

## 横浜みなと博物館特別展示室・1階ロビー利用マニュアル

- 1 横浜みなと博物館特別展示室・1階ロビーについて
- 2 ご利用について
  - (1) 貸出スペース
  - (2) ご利用料金について
- 3 ご利用の手順
- 4 主な注意事項・禁止事項
- 5 特別展示室・1階ロビーのご利用方法(※展示スペースとしてご利用の場合)
- 6 特別展示室のご利用方法(※時間単位でのご利用の場合)

### 資料

- 1 横浜みなと博物館案内図
- 2 横浜みなと博物館館内案内図
- 3 横浜みなと博物館特別展示室までの通行ルート
- 4 横浜みなと博物館特別展示室平面図
- 5 横浜みなと博物館 1階ロビー平面図
- 6 日本丸メモリアルパーク駐車動線案内図



横浜みなと博物館

〒220-0012 横浜市西区みなとみらい2-1-1  
TEL045-221-0280/FAX:045-221-0277

E-MAIL: [museum@nippon-maru.or.jp](mailto:museum@nippon-maru.or.jp)

URL: <https://www.nippon-maru.or.jp/>

休館日:月曜日(祝日の場合は翌平日が休館)、年末年始、その他臨時休館日

開館時間 10:00~17:00(最終入館 16:30)

利用申し込み・問い合わせ受付時間 9:00~17:00

・本マニュアルは、横浜みなと博物館特別展示室・1階ロビーをご利用になるお客様向けに、「横浜みなと博物館特別展示室・1階ロビーの貸出に関する要綱」を補うものとして作成しています。特別展示室ご利用の際には、同要綱と本マニュアルをよくお読みになった上で施設をご利用下さい

・本マニュアルは適宜改訂されますので、施設ご利用の際には博物館WEBサイトから最新のものをダウンロードしてご利用下さい。

## 1 横浜みなと博物館特別展示室・1階ロビーについて

### (1) 施設の概要

横浜みなと博物館特別展示室は、当館の企画展・展覧会の開催のほか、一般の皆様へ貸出を行っています。海事関係の写真、船舶模型など趣味の作品の展示会場として、企業、学校などの研究発表の場としてなど、広くご利用いただけます。展示内容は、海事思想の普及に関するものが望ましいですが、その他の展示内容についてもご相談に応じています。また、2023(令和5)年度より、短時間枠でのご利用もできるようになりました。

ご利用をご希望の場合には、まずお電話でお問い合わせ下さい。

横浜みなと博物館1階ロビーは、博物館通路の一部を利用し、小規模なパネル展示等にご利用いただけます。

(2) 名 称 横浜みなと博物館特別展示室／横浜みなと博物館1階ロビー

(3) 所 在 地 横浜市西区みなとみらい2-1-1

(4) 開館時間 10:00～17:00(入館締め切り16:30) ※展帆日は9:30開館

(5) 電 話 045-221-0280

(6) F A X 045-221-0277

(7) 休 館 日 月曜日(月曜日が祝日の場合には翌平日が休館日)、年末年始、その他臨時休館日

(8) 交 通

・JR・横浜市営地下鉄ブルーライン桜木町駅から徒歩5分

・みなとみらい線みなとみらい駅、馬車道駅から徒歩5分

(9)施設運営者 公益財団法人 帆船日本丸記念財団

## 2 ご利用について

### (1) 貸出スペース

次の2か所の貸出を行っています。2か所同時のご利用も可能です。

#### ・特別展示室

博物館の地下1階にあり、約350㎡の広さと3.5～8mの高さの天井で、大型作品の展示も可能です。移動壁面、ケース等が配置されているため、一部ご利用になれないスペースがあります。特別展示室は有料催事・無料催事いずれも利用可能です。地下のため、携帯電話の電波が届きづらくなっています。

#### ・1階ロビー

博物館1階ロビーの通路の一部をご利用いただけます。ご利用可能な面積、高さには制限があり、無料催事のみご利用が可能です。



特別展示室



1階ロビー

## (2)施設利用料金

利用時間 午前 10 時～午後 5 時(午後 5 時まで撤去・退出を完了) 休館日も含む

### ・特別展示室(1 日単位でのご利用)

無料催事	有料催事
10,500 円/日※1	42,000 円/日※2

※1 入場料・物販等の料金を取らず、なおかつ参加・見学者等が不特定の催事の場合(例:無料で見学できる展覧会、展示会など)

※2 入場料・物販等の料金を徴収し、なおかつ参加・見学者等が不特定の催事の場合(例:来場者にチケット購入や商品の購入を求める展覧会、展示会など)

※3 展示期間中に準備・撤去を行う場合の料金も同額です。ただし展示期間外に準備又は撤去を行う場合、施設利用料は各料金の2分の1(休館日も含む)の料金となります。

### ・特別展示室(時間枠単位でのご利用)

以下の時間枠でのご利用が可能です。ただし、特別展示室を利用する方が特定されている催事の場合(参加者が決まっている会議や撮影スタジオとしての利用など)に限らせていただきます。

10:00～13:30	13:30～17:00
23,100 円	23,100 円

※1 時間をまたがったご利用の場合には、2 つの枠をご予約下さい。その場合は時間枠 2 つ分のご利用料金となります。

※2 他の利用者が別枠を利用する場合、点検、メンテナンスの都合上、もう 1 つの枠はご利用になれません。

### ・1階ロビー

無料催事のみ
1 m <sup>2</sup> あたり 60円/1 日 ※1

※1 1 階ロビーの面積は、展示レイアウトなどをご提出いただいた上で算出します

※2 展示期間中に準備・撤去を行う場合の料金も同額です。ただし展示期間外に準備又は撤去を行う場合、施設利用料は各料金の2分の1(休館日も含む)の料金となります。

## (3)備品利用料金

利用時間 午前 10 時～午後 5 時(午後 5 時まで撤去・返却を完了)休館日も含む

項 目	利用料金額(税込み)
ピンスポットライト(特別展示室のみ。価格は1台あたり。電気利用料込み)	300 円/1日
移動壁(特別展示室のみ。1台あたり。指定の場所から動かして使用する場合)	500 円/1日
電気利用料(特別展示室のみ。1kw あたり)	50 円/1時間
65 インチ大型モニター・DVD デッキ(特別展示室のみ。ケーブル付。2 台まで貸出し可能。価格は1台あたり)	5,100 円/1 日
65 インチモニター(特別展示室のみ。ケーブル付。DVD デッキなし。2 台まで貸出し可能。価格は1台あたり)	3,100 円/1 日
絵画ワイヤー(2本1組。レール用フック付き)	100 円/1 日
A型看板(A1 サイズまで掲出可能。1 台貸出し可能。価格は1台あたり)	350 円/1 日
長机もしくはテーブル(2 台まで貸出し可能。価格は1台あたり)	500 円/1 日
椅子(10 脚まで貸出し可能。価格は 1 脚あたり)	200 円/1 日
財団 WEB 掲載料(1 回あたり)	1,100 円/日
荷物預かり(3 箱まで。1 箱あたり 1 日)	1 箱 2,100 円/日

※スポットライト、移動壁、モニター・デッキ類、絵画ワイヤー、A 型看板の設置・電気機器接続作業は利用者様ご自身でお願いします。

※スポットライト設置の場合には、脚立とヘルメットが必要ですのでご持参下さい。

※長机、椅子等備品の保管場所から利用場所までの運搬は利用者様でお願いします。

※天井照明の電気利用料は施設利用料に含まれます。

※特別展示室では Wi-Fi のご提供はありません。当施設は地下にあるため、携帯電話での通話やモバイルデータ通信がつながりにくくなっております。

※上記以外の展示に必要な物品は利用者様でご準備下さい。

<p>ピンスポットライト</p> 	<p>移動壁</p> 	<p>65インチモニター</p> 	<p>A型看板</p> 
----------------------------------------------------------------------------------------------------	----------------------------------------------------------------------------------------------	-----------------------------------------------------------------------------------------------------	-------------------------------------------------------------------------------------------------

### 3 ご利用の手順

#### (1)お申し込みからご利用終了までの手順

①利用を予定されている年の1月からイベント開催日の3か月前までに、お申し込みをお願いします。すでに他の利用予定が入っている場合もございます。予めご了承下さい。

(例)8月1日から開催の展覧会の場合→5月1日までにお申し込み

②横浜みなと博物館 WEB サイトから、「横浜みなと博物館特別展示室・1階ロビーの貸出に関する要綱」及び「横浜みなと博物館特別展示室・1階ロビー利用許可申請書」をダウンロードし、ご一読下さい。ダウンロードできない場合には博物館でのお渡しも可能ですのでご連絡下さい。

③お電話、もしくは E メールで、横浜みなと博物館担当者まで、利用日時・イベント内容・団体名・連絡先等をご連絡下さい。施設の空き状況についてお調べします。

④「特別展示室・1階ロビー利用許可申請書」にご記入の上、利用内容が分かる企画書等を添付して、博物館宛ご申請をお願いします(博物館への持参、もしくは郵送)。下見が必要な場合には、博物館担当者にご相談下さい。なお、下見につきましては、1回 30 分程度でお願いします。

⑤申請後 2 週間程度で利用の可否をお知らせします。

⑥利用料等の見積書と請求書を発行しますので、請求書到着後 30 日以内にお支払い下さい。銀行振り込みの場合、振込手数料はご負担下さい。

【振込先】公益財団法人帆船日本丸記念財団

ザイ)ハンセンニッポンマルキネンザイダン

横浜銀行 本店営業部(200)

普通預金 0912685

⑦利用予定日2か月前までにご来館の上、財団担当者と搬入出のスケジュールや来館者動線等について打合せをお願いします。

⑧利用終了後、10 日以内に入館者数等実績報告書(書式自由)をお願いします。報告書には以下の情報をご記入下さい。

・団体名・代表者連絡先

- ・利用期間
- ・展示期間
- ・入館者数

⑨追加の利用料等が発生した場合、精算します。見積書・請求書を発行しますのでお振込みをお願いします。

#### 4 主な注意事項・禁止事項

- ・公序良俗に反する場合、政治宣伝、宗教の布教目的の場合、社会通念上市民が忌み嫌いかつ市民の生活・習慣に反する場合など、利用を許可しないことがあります。
- ・博物館館内は飲食禁止です。特別展示室内も飲食できませんので、水分補給は指定の場所をお願いします。
- ・特別展示室・1階ロビーでの展示の際にも液体を用いた展示はできません。また大きな音を出す展示、生き物や飲食物の展示もできません。
- ・特別展示室へは傘の持ち込みはできません。博物館入口の傘立てをご利用下さい。
- ・博物館1階入口から、地下1階特別展示室までのルートには、ご利用者様でご案内のサイン、スタッフなどを手配下さい。
- ・使用に関しては、本マニュアルをよくお読みになり、財団職員の指示に従って下さい。

#### 5 特別展示室・1階ロビーのご利用方法(※展示スペースとしてご利用の場合)

##### (1) 搬入・搬出

- ・搬入・搬出は開館時間内に実施して下さい。10時の開館前および17時の閉館以降は作業できません。
- ・特別展示室への搬入・搬出には、博物館用リフトをご利用できます。一般来館者用のエレベーター、エスカレーター、通路は使用できません。  
※博物館用リフト:ドア/幅 約 2m60cm×高さ 約 3m 内部/幅 約 3m50cm×高さ 約 3m50cm×奥行 約 3m50cm、4トンまで
- ・大きい物品の搬入出の際は、壁面等を傷つけることのないよう十分ご注意下さい。担当者から壁や床面の養生をお願いすることもありますので、ご対応下さい。
- ・博物館用リフトは資材・展示品のみ利用可能です。人は乗れませんので、階段(G 階段)をご利用下さい。階段をご利用になれない場合には、来館者用エレベーターをご利用下さい(荷物は不可)。
- ・リフトの利用が必要な場合、事前に利用時間について担当者と調整して下さい。パーク内通行の安全確保、担当者の対応時間確保のため、出来る限り搬入・搬出でのリフト使用は集約して行うようご協力をお願いします。
- ・1階ロビーへの搬入・搬出には、博物館総合案内前、もしくは博物館入口の自動ドアをご利用下さい。その場合、来館者及び周辺の状況にご注意願います。
- ・搬入・搬出の際、車両の出入りが発生する場合には「緑地利用申請書(駐車)」をご提出下さい。作業中、車両の留め置きする場合には、別途駐車料金が必要です。
- ・車両の移動の際は、日本丸メモリアルパーク警備員の指示に従い、交通規制に従って安全に通行するようにして下さい。  
※資料 5 パーク内地図参照

## (2) 設営・撤去

- ・設営・撤去作業は開館時間内に実施して下さい。10 時の開館前および 17 時の閉館以降の作業はできません。
- ・設営・撤去作業で外部の展示業者等をご利用になる場合には、業者名、作業員氏名のリストを提出して下さい。
- ・設営・撤去作業は特別展示室の扉は閉めたまま実施して下さい。音、埃などが常設展示室に入らないよう気をつけて作業をお願いします。
- ・1 階ロビーでの設営・撤去作業はコーン等を設置し、通過するお客様の安全を確保した上で作業をお願いします。コーン等をご持参ください。
- ・移動壁面への展示も可能ですが、指定の場所から移動して使用する場合には備品利用料金がかかります。
- ・壁面への、太い釘(目安として画鋸より太いもの)、ねじ、接着剤、粘着力の強い両面テープの使用は禁止しています。
- ・壁面への展示には、絵画ワイヤー、セロハンテープ、虫ピン、細い釘、画鋸をご利用下さい。絵画ワイヤーはお貸出しできます。その他の資材はご準備下さい。
- ・立体物の設置にはテーブル・展示台などをご用意下さい。
- ・博物館では備品以外はお貸し出しできません。台車、脚立など設営・撤去に必要な物品はご持参下さい。
- ・備品類は大切にお取り扱い下さい。万一、破損や紛失があった場合には、弁償していただく場合があります。
- ・特別展示室内消火器前、および避難ドアの前には、消防・防災管理上、物品を設置・展示することはできません。ご注意下さい。
- ・特別展示室・1 階ロビーともに、撤去後は原状復帰をお願いします。
- ・設営・撤去作業で発生したゴミは全てお持ち帰り下さい。博物館では処理できません

## (3) 照明等備品の使用

- ・特別展示室では2-(3)記載の備品をご利用いただけます。事前の打ち合わせで、数量等が決まっている場合にはお知らせ下さい。設営当日に決定されても結構です。
- ・1 階ロビーではスポットライト、移動壁面は利用できません。絵画ワイヤーにつきましては、ご自身で設置されたパネル等に設置してご使用になる場合に限りお貸出しできます(1 階ロビーの既存壁面、天井等への設置はできません)。
- ・スポットライトの設置につきましては、基本的にご自身で設置をお願いしています。
- ・備品の使用料につきましては、設営作業が全て終了した段階で、双方立会いの上、数量を確認、追加請求書の発行をもって精算いたします。

## (4) 展覧会の事前告知

- ・展覧会の告知のために作成したポスター、チラシは館内での配布が可能です。ポスター1~2 枚、チラシ 20 部程度をご持参下さい。
- ・財団 WEB ページから、イベントの WEB サイトへリンクを貼ることが可能です(有料)。利用申請の際にお申し出下さい。掲載希望日の 10 日前までにデータをお送り下さい。会期 2 週間前程度から会期終了時まで掲載します。

・公益財団法人 帆船日本丸記念財団の後援名義をご希望の場合には財団総務課までご相談下さい。

#### (5) 会期中の入館・受付・館内誘導・退館について

・10時(帆船日本丸の展帆日は9時30分)に博物館入口の自動ドアが開錠となりますので、時間になりましたらご入館の上、会場に向かって下さい。それ以前の時間には展示室の照明が点灯していないため、入館は禁止とさせていただきます。入館の際、博物館総合案内のスタッフにお声がけ下さい。職員用通用口等のご利用にならないようお願いいたします。

・特別展示室ご利用の場合、常設展示室、柳原良平アートミュージアムはご通行にならないようお願いいたします。催事にご参加の方も同様です。 ※資料3 特別展示室までのルート参照

・特別展示室ご利用の場合には、総合案内横に最低1名の受付要員を常時配置して下さい。受付では、①特別展示室への順路の説明、②特別展示室のみをご見学のお客様へのネームタグ等判別用のマークのお渡し、③その他特別展示室での展示内容等への回答、④傘など持ち込み禁止物品への対応、を行って下さい。博物館では、展示内容へのご質問、クレーム等はお受けしませんので、ご対応をお願いします。1階ロビーご利用の場合には受付は必要ありません。

・会期中、受付、特別展示室他館内に入られるスタッフの方は、ネームタグ、腕章などを着用して下さい。着用がない場合、博物館スタッフからお声がけいたします。

・総合案内横受付要員の方は10時～16時30分は常駐をお願いします。昼休み等で不在になることがないようにご注意願います。

・特別展示室の展示のみを目的に来館されるお客様用に、判別のためのネームタグ、シールなどのマークをご用意下さい。マークを付けているお客様は常設展示室のご見学はできません(博物館スタッフがお声がけします)。

・特別展示室までの通路に、A3程度以上の案内サインを5か所ほど設置して下さい。

・1階ロビーご利用の場合には、展示の周辺に展示タイトル、主催者、お問い合わせ先を明記した看板(B2～A1程度)を設置して下さい。

・博物館は16時30分入館締め切りです。同時刻の入場締め切りにご協力下さい。

・17時に閉館しましたら、速やかに退館をお願いいたします。17時10分で館内の照明が消灯となります。定時の退館にご協力をお願いします。

・退館の際には博物館総合案内に退館の旨をお伝え下さい。

・贈答花、フラワースタンド等生花は博物館内に持ち込めませんので、お持ち帰り下さい。

#### (6) 開館時間中の来館者対応について

・開館時間中は特別展示室入口、もしくは展示室内に最低1名のスタッフを配置し、来館者へのご対応をお願いします。

・特別展示室のみご見学のマークを付けている来館者には、常設展示室・柳原良平アートミュージアムへ入館しないようご案内をお願いします。

・来場者数のカウントをお願いします。来場者数は会期終了後財団宛に入館者等実績報告(書式自由)にてご報告をお願いします。

#### (7) 展示品の管理

・特別展示室・1階ロビー共に、展示品の管理はご利用者にてお願いします。万一事故があった場合、財団では責任を負いかねますのでご了承下さい。保険が必要な場合にはご利用者にてお手配下さい。

- ・清掃につきましては、床面を2日に1回程度清掃しています。それ以外で必要な場合には、ご自身でお願いいたします。また、展示品の安全管理上、清掃をご希望にならない場合には、事前に必ずお申し出下さい。
- ・特別展示室の開錠は9時30分頃、施錠は17時10分頃に博物館警備員が実施します。施錠中は会場内に入れませんので、お忘れ物にご注意下さい。
- ・館内は飲食・喫煙は禁止です。水分補給は所定の場所で行います。

#### (8) 展示へのお問い合わせ、取材等について

- ・展示に関するお問い合わせは博物館では対応できません。事前に告知するポスター、チラシ、WEBサイト等には、ご利用者の連絡先を必ず記載して下さい。博物館の連絡先を記載しないようお願いいたします。博物館宛にお問い合わせがあった場合には、先方にご利用者の連絡先をお伝えします。
- ・展覧会会期中に博物館宛に電話等での連絡・お問い合わせがあった場合にも、電話の転送、お取次ぎ等はいたしませんので、携帯電話等をご利用下さい。
- ・会期中、マスコミの取材がある場合には、事前に博物館担当者までお知らせ下さい。
- ・特別展示室以外の場所での写真撮影はできませんので、取材の方にはその旨お伝え下さい。

#### (9) 会期中の駐車

- ・会期中、利用者およびご来場のお客様のための専用駐車場はございません。博物館周辺の有料駐車場をご利用下さい。障害をお持ちの方の車両が入られる際には担当者までお知らせ下さい。

#### (10) 非常口・避難経路・AED

- ・特別展示室内 2 か所に非常口があります。非常時の避難経路は事前打ち合わせや下見の際に必ずご確認ください。
- ・AEDは博物館総合案内脇、博物館地下1階エレベーター前に各1台設置しています。

#### (11) 昼食場所・控室 ※博物館内は飲食不可です

- ・博物館内に昼食場所、控室のご用意はありません。近隣の飲食店等をご利用下さい。必要な場合には、併設の訓練センターもしくは多目的スペースをご利用下さい(要予約・有料)。

※訓練センターのご予約は以下の URL で WEB 申し込みをお願いいたします。半年前から予約を受け付けています。

<https://www.nippon-maru.or.jp/training/>

## 6 特別展示室のご利用方法(※時間枠単位でのご利用の場合)

### (1) 利用時間

ご利用時間になりましたら入室できます。財団事務室で、担当者までご連絡下さい。利用が終わりましたら、特別展示室の内線電話で担当者までご連絡下さい(内線:293、291)

### (2) 搬入・搬出

前項 5の(1)と同様です。



(3) 設営・撤去

前項 5の(2) と同様です。

(4) 利用時間中の対応について

- ・特別展示室までの参加者の誘導をお願いします。
  - ・特別展示室ご利用の場合、常設展示室、柳原良平アートミュージアムはご通行にならないようお願いいたします。催事にご参加の方も同様です。
- ※資料 3 特別展示室までのルート参照

(5) 会期中の駐車

前項 5の(9) と同様です。

(6) 非常口・避難経路・AED

前項 5の(10) と同様です。

(7) 昼食場所・控室

前項 5の(11) と同様です。

資料1 横浜みなと博物館案内図



資料2 横浜みなと博物館館内案内図



横浜みなと博物館 | B1F 常設展示案内  
Yokohama Port Museum | B1F Permanent Exhibits Map

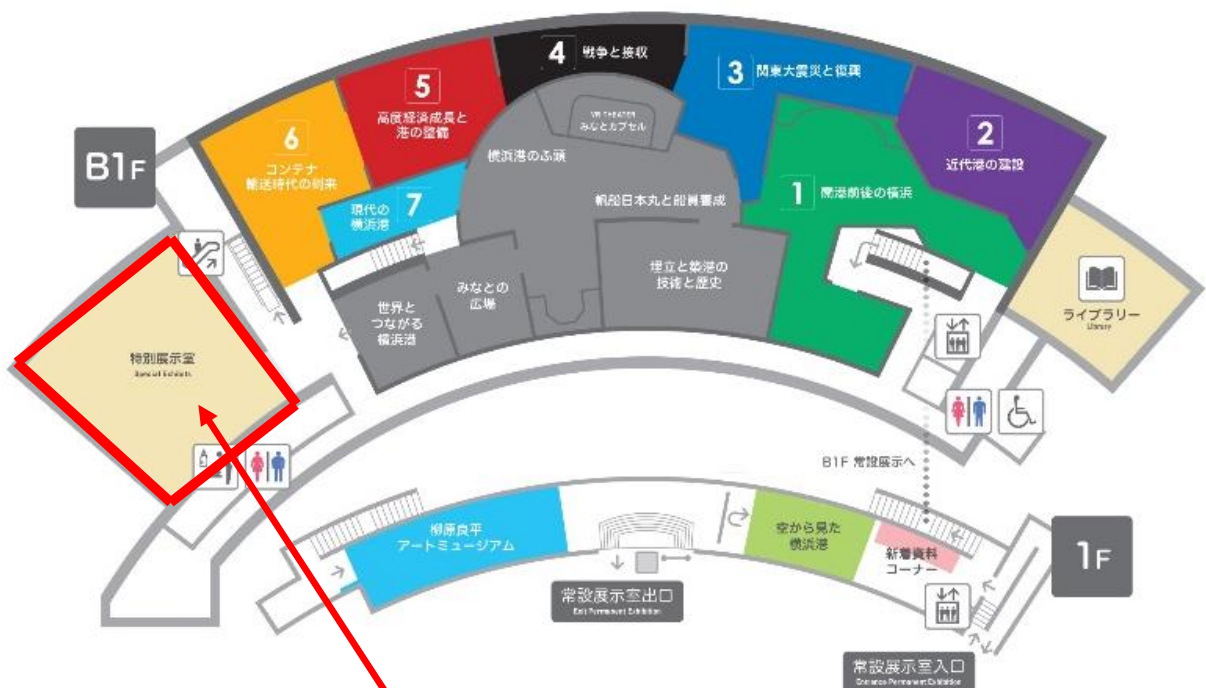
横浜港の歴史ゾーン Port of Yokohama History Zone

- 1 開港前後の横浜  
The Opening Days of Yokohama Port
- 2 近代港の築設  
Construction of the Modern Port
- 3 関東大震災と復興  
The Great Kanto Earthquake and Rise from the Devastation
- 4 戦争と接収  
War and the Occupation
- 5 高度経済成長と港の隆盛  
Rapid Economic Growth and Port Development
- 6 コンテナ輸送時代の到来  
Center of the Container Era
- 7 現代の横浜港  
The Port of Yokohama at present

横浜港の再発見ゾーン Port of Yokohama Rediscover Zone

- 横浜港のふ頭  
Piers of the Port of Yokohama
- みなとの広場  
Port Square
- 帆船日本丸と船員養成  
Sailing Ship Nippon Maru and Crew Training
- 世界とつながる横浜港  
The Port of Yokohama Linked to the World
- 埋立と築港の技術と歴史  
Technology and history of reclamation and port construction

柳原良平アートミュージアム 1F  
Yanagihara Ryohpei Art Museum

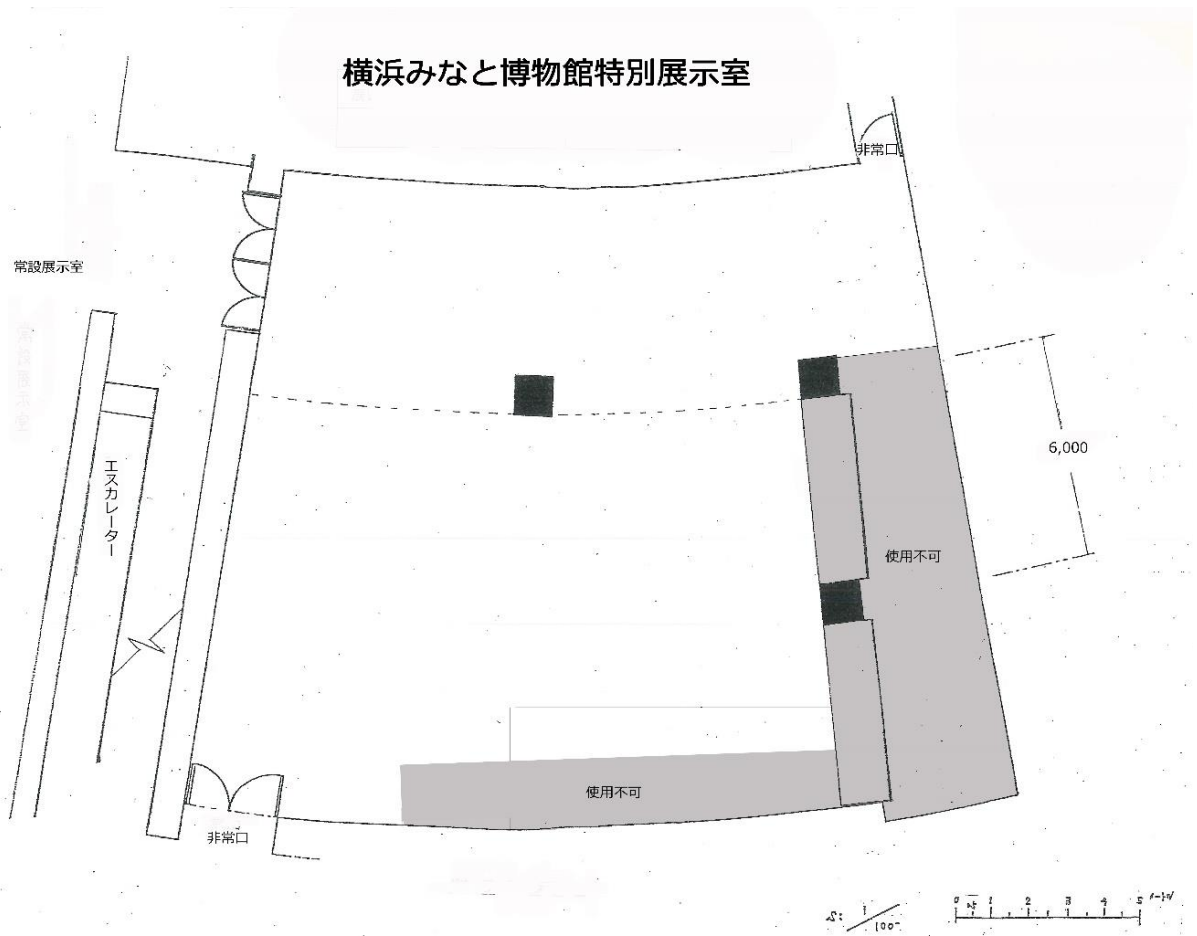


特別展示室

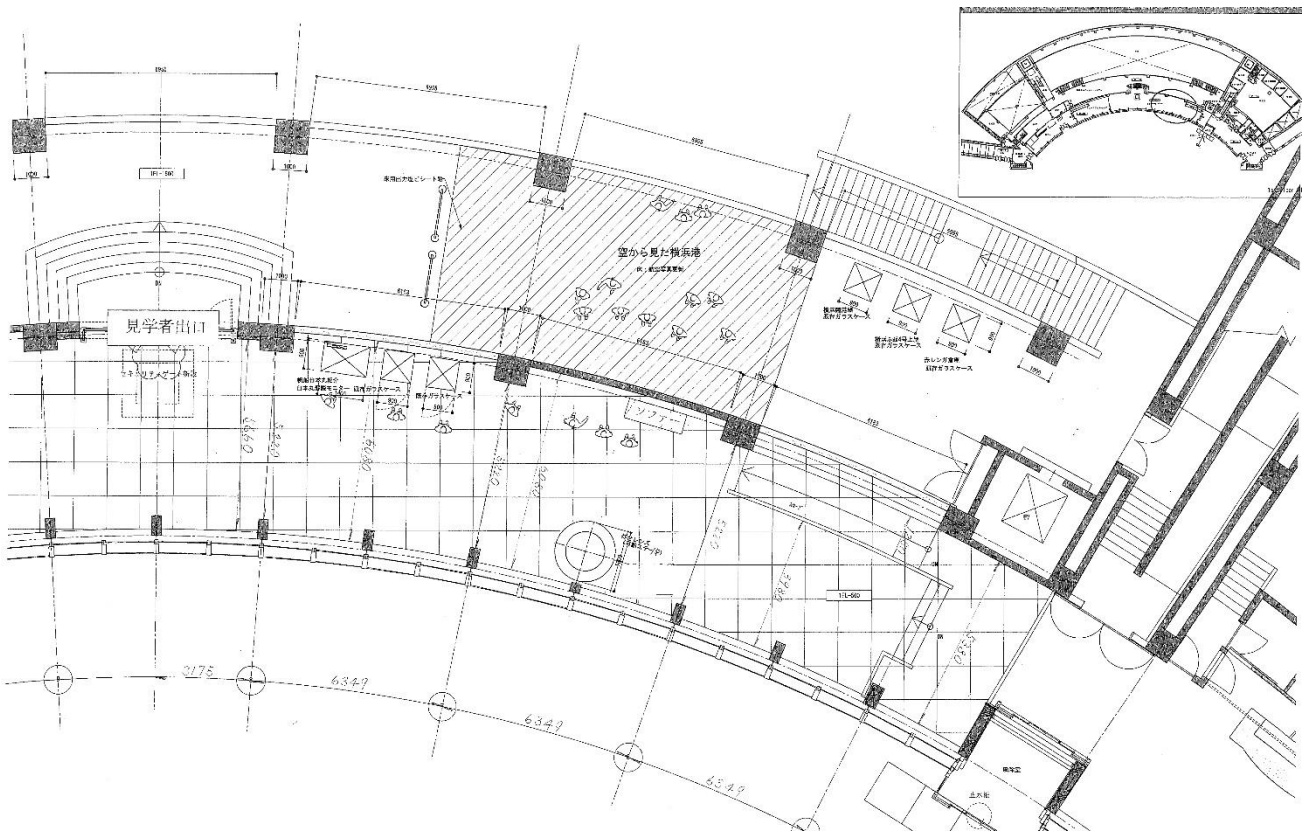
資料3 横浜みなと博物館特別展示室までの通行ルート



資料4 横浜みなと博物館特別展示室平面図



資料5 横浜みなと博物館 1階ロビー平面図



資料 6 日本丸メモリアルパーク駐車動線案内図

